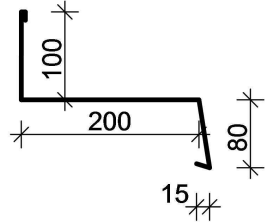
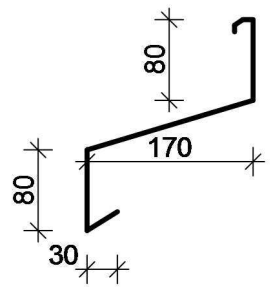
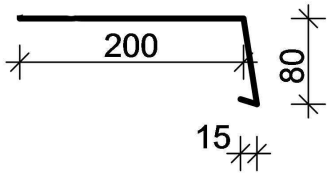
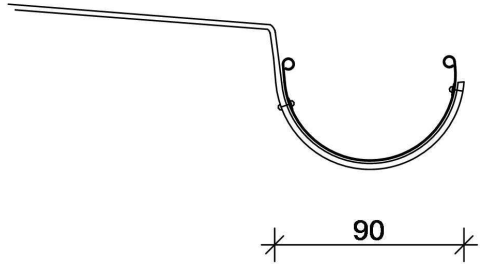
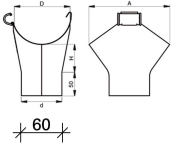
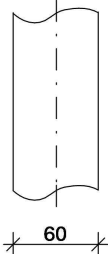
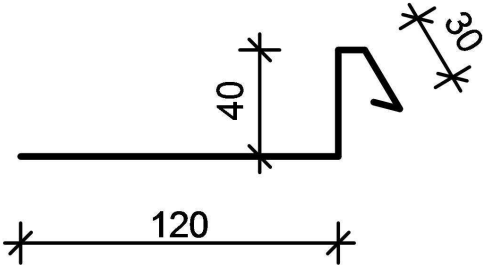


TABULKA KLEMPÍŘSKÝCH PRVKŮ materiál poplastovaný pozink.plech - prvky před prováděním je nutno upřesnit na místě !							
OZN.	SCHEMA	POPIS	NORMA	R.Š.	DÉLKA	KUSŮ	POZNÁMKA
K 15		oplechování včetně příponek drátů+ silikonu poplastovaný pozink. plech tl. 0,6 mm	ČSN 73 36 10	400	cca 27 bm		Sokl výtahové šachty
K 16		oplechování včetně příponek drátů+ silikonu poplastovaný pozink. plech tl. 0,6 mm	ČSN 73 36 10	380	cca 138 bm		Ukončení střechy
K 17		oplechování vstupu včetně příponek drátů+ silikonu poplastovaný pozink. plech tl. 0,6 mm	ČSN 73 36 10	295	cca 19 bm		Oplechování vstupu

TABULKA KLEMPÍŘSKÝCH PRVKŮ materiál pozink.plech - prvky před prováděním je nutno upřesnit na místě !							
OZN.	SCHEMA	POPIS	NORMA	R.Š.	DÉLKA	KUSŮ	POZNÁMKA
K 10		okap včetně příponek, drátů poplastovaný pozink. plech tl. 0,6 mm	ČSN 73 36 10	R = 45 mm	9 bm		okap
K 12		okapový kotlík včetně příponek, drátů poplastovaný pozink. plech tl. 0,6 mm	ČSN 73 36 10	R = 30 mm		4	okapový kotlík
K 14		Okapový svod včetně příponek drátů+ silikonu poplastovaný pozink. plech tl. 0,6 mm	ČSN 73 36 10	R = 30 mm	13 bm		Okapový svod

TABULKA KLEMPÍŘSKÝCH PRVKŮ materiál pozink.plech - prvky před prováděním je nutno upřesnit na místě !							
OZN.	SCHEMA	POPIS	NORMA	R.Š.	DĚLKA	KUSŮ	POZNÁMKA
K 18		Oplechování balkonu včetně příponek, drátů poplastovaný pozink. plech tl. 0,6 mm	ČSN 73 36 10	200	124 bm		Oplechování balkonu